



ФЕДЕРАЛЬНАЯ СЛУЖБА  
ГОСУДАРСТВЕННОЙ СТАТИСТИКИ

# Платные услуги, оказанные населению Волгоградской области



январь-октябрь 2022 года



ФЕДЕРАЛЬНАЯ СЛУЖБА  
ГОСУДАРСТВЕННОЙ СТАТИСТИКИ

# Платные услуги, оказанные населению

Волгоградской области

январь-октябрь 2022 года

- 01 Динамика объема платных услуг населению
- 02 Структура объема платных услуг населению по видам услуг, в % к итогу
- 03 Изменение объема платных услуг населению по видам услуг, в % к предыдущему месяцу
- 04 Изменение объема платных услуг населению по видам услуг, к соответствующему месяцу 2021 года
- 05 Изменение объема платных услуг населению по видам услуг, в % к соответствующему периоду 2021 года





ФЕДЕРАЛЬНАЯ СЛУЖБА  
ГОСУДАРСТВЕННОЙ СТАТИСТИКИ

# Платные услуги, оказанные населению

Волгоградской области

январь-октябрь 2022 года

- 06 Динамика объема бытовых услуг населению
- 07 Структура объема бытовых услуг населению по видам услуг, в % к итогу
- 08 Изменение объема бытовых услуг населению по видам услуг, в % к предыдущему месяцу
- 09 Изменение объема бытовых услуг населению по видам услуг, к соответствующему месяцу 2021 года
- 10 Изменение объема платных услуг населению по видам услуг, в % к соответствующему периоду 2021 года





# ДИНАМИКА ОБЪЕМА ПЛАТНЫХ УСЛУГ НАСЕЛЕНИЮ\*

Январь-октябрь

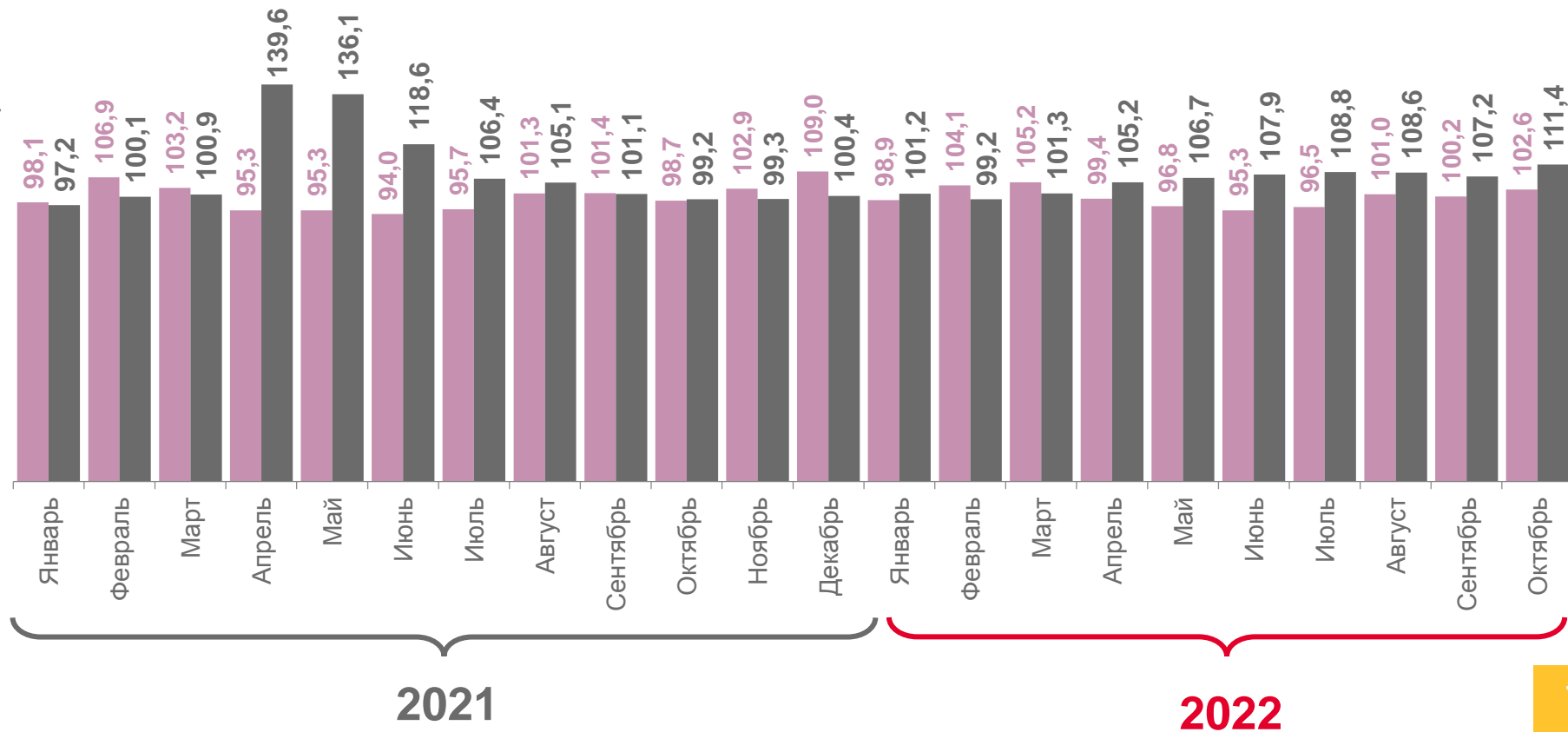
2022 года

Объем платных услуг населению

**135,8** млрд рублей

в % к январю-сентябрю 2021 г.

**105,6%** ▲



\* В сопоставимых ценах.

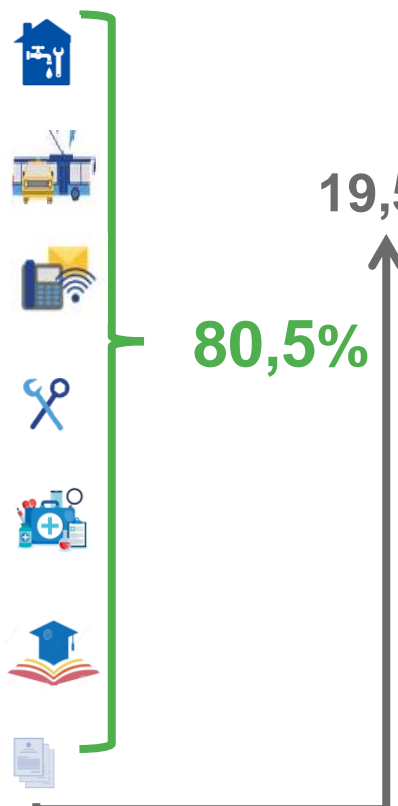
■ в % к предыдущему месяцу

■ в % к соответствующему месяцу предыдущего года



# СТРУКТУРА ОБЪЕМА ПЛАТНЫХ УСЛУГ НАСЕЛЕНИЮ

по видам услуг, в % к итогу



ЖИЛИЩНЫЕ – 6,4%

ГОСТИНИЦ И АНАЛОГИЧНЫЕ УСЛУГИ ПО ПРЕДОСТАВЛЕНИЮ ВРЕМЕННОГО ЖИЛЬЯ – 2,1%

ТУРИСТИЧЕСКИХ АГЕНТСТВ, ТУРОПЕРАТОРОВ И ПРОЧИЕ УСЛУГИ ПО БРОНИРОВАНИЮ И СОПУТСТВУЮЩИЕ ИМ УСЛУГИ – 1,1%

УЧРЕЖДЕНИЙ КУЛЬТУРЫ – 1,1%

СПЕЦИАЛИЗИРОВАННЫХ КОЛЛЕКТИВНЫХ СРЕДСТВ РАЗМЕЩЕНИЯ - 0,9%

ЮРИДИЧЕСКИЕ – 0,6%

ФИЗИЧЕСКОЙ КУЛЬТУРЫ И СПОРТА – 0,6%

ПОЧТОВОЙ СВЯЗИ, КУРЬЕРСКИЕ УСЛУГИ – 0,5%

УСЛУГИ, ПРЕДОСТАВЛЯЕМЫЕ ГРАЖДАНАМ ПОЖИЛОГО ВОЗРАСТА И ИНВАЛИДАМ – 0,4%

ВЕТЕРИНАРНЫЕ – 0,3%

ПРОЧИЕ ПЛАТНЫЕ – 5,5%

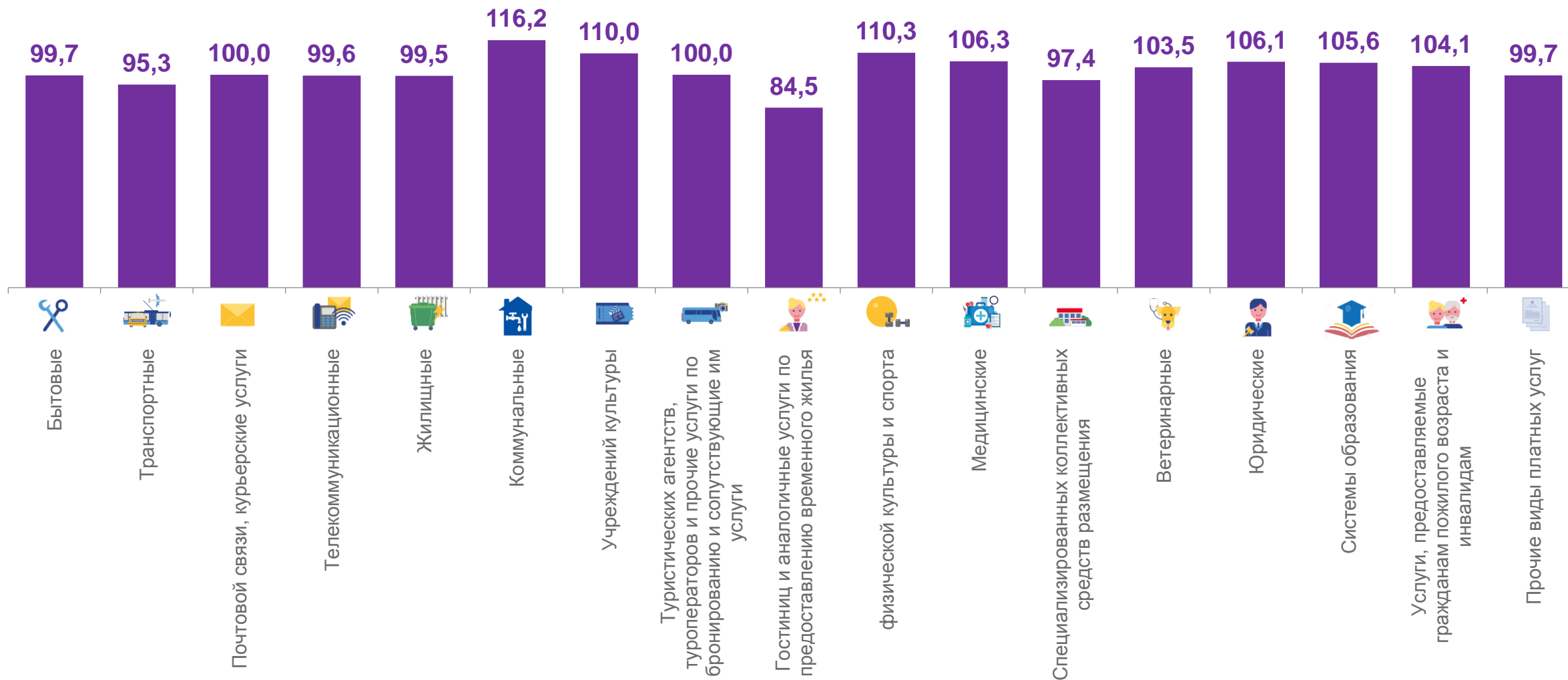




# ИЗМЕНЕНИЕ ОБЪЕМА ПЛАТНЫХ УСЛУГ НАСЕЛЕНИЮ\*

по видам услуг, в % к предыдущему месяцу

Октябрь 2022 года



\* В сопоставимых ценах.

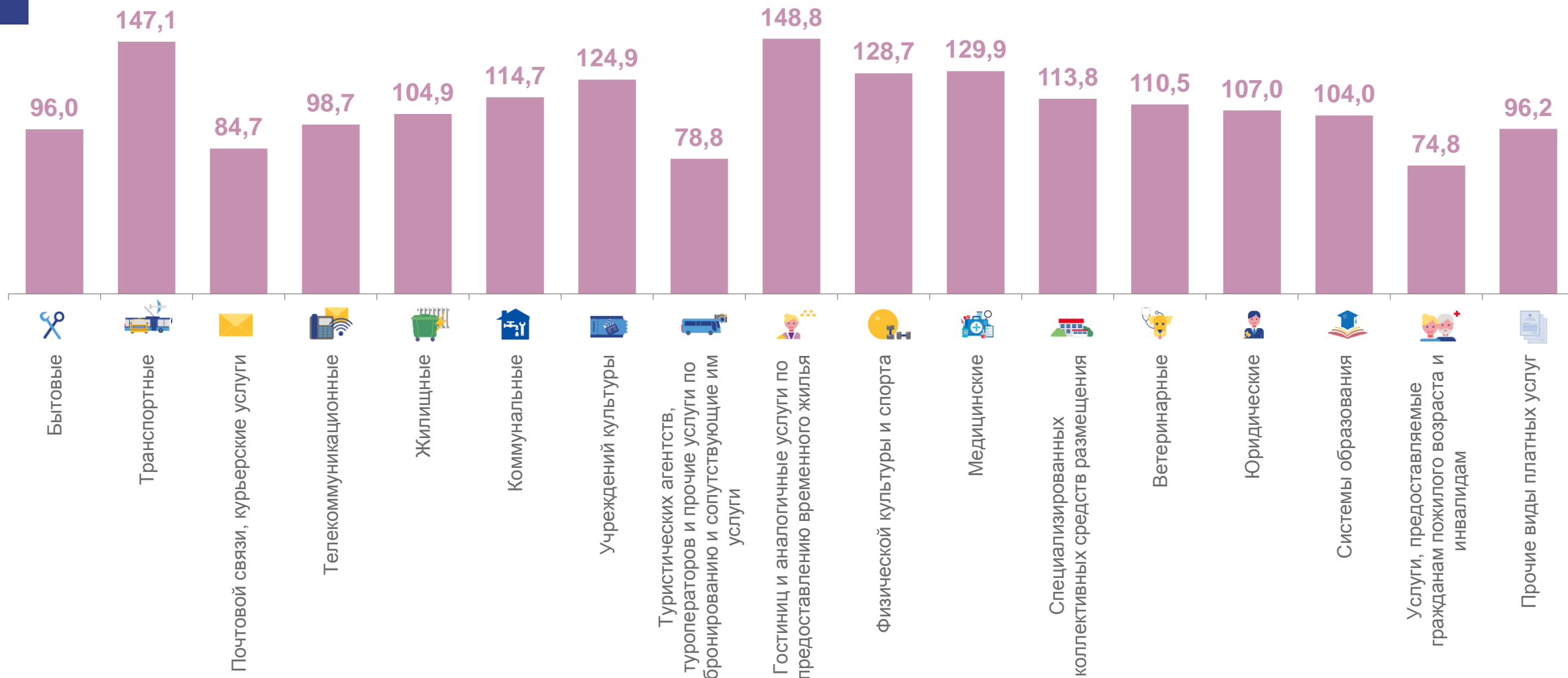




# ИЗМЕНЕНИЕ ОБЪЕМА ПЛАТНЫХ УСЛУГ НАСЕЛЕНИЮ\*

по видам услуг, в % к соответствующему месяцу 2021 года

Октябрь 2022 года



\* В сопоставимых ценах.

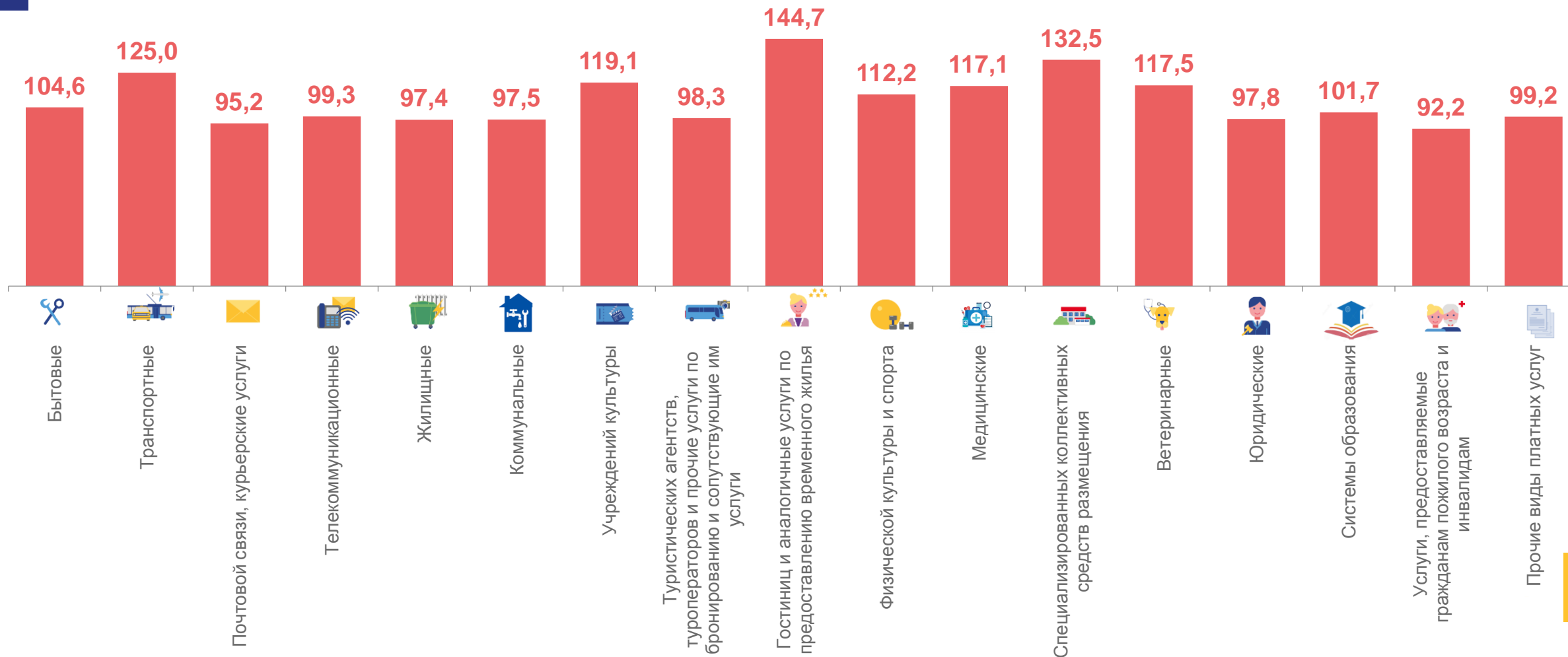




# ИЗМЕНЕНИЕ ОБЪЕМА ПЛАТНЫХ УСЛУГ НАСЕЛЕНИЮ\*

по видам услуг, в % к соответствующему периоду 2021 года

## Январь-октябрь 2022 года



\* В сопоставимых ценах.







# ДИНАМИКА ОБЪЕМА БЫТОВЫХ УСЛУГ НАСЕЛЕНИЮ\*

Январь-октябрь

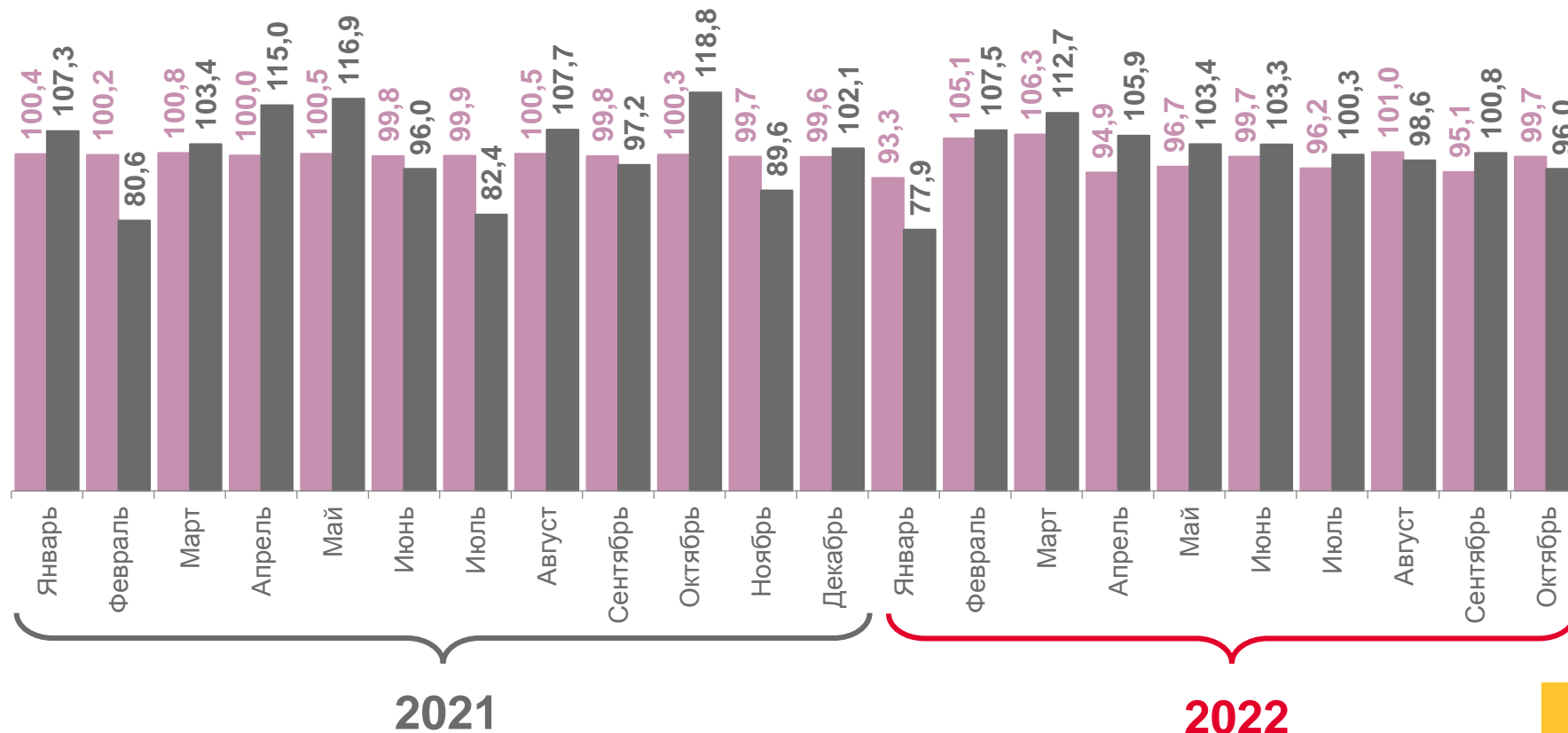
2022 года

Объем бытовых услуг населению

**18,2** млрд рублей

в % к январю-сентябрю 2021 г.

**104,6%** ▲



\* В сопоставимых ценах.

■ в % к предыдущему месяцу

■ в % к соответствующему месяцу предыдущего года



# СТРУКТУРА ОБЪЕМА БЫТОВЫХ УСЛУГ НАСЕЛЕНИЮ

по видам услуг, в % к итогу

ТЕХОБСЛУЖИВАНИЕ И РЕМОНТ ТРАНСПОРТНЫХ СРЕДСТВ, МАШИН И ОБОРУДОВАНИЯ – 34,0%



РЕМОНТ И СТРОИТЕЛЬСТВО ЖИЛЬЯ И ДРУГИХ ПОСТРОЕК – 16,9%



ПАРИКМАХЕРСКИЕ И КОСМЕТИЧЕСКИЕ УСЛУГИ – 15,5%



РИТУАЛЬНЫЕ УСЛУГИ – 8,1%



ИЗГОТОВЛЕНИЕ И РЕМОНТ МЕБЕЛИ – 4,8%



РЕМОНТ И ТЕХОБСЛУЖИВАНИЕ БЫТОВОЙ РАДИОЭЛЕКТРОННОЙ АППАРАТУРЫ, БЫТОВЫХ МАШИН И ПРИБОРОВ, РЕМОНТ И ИЗГОТОВЛЕНИЕ МЕТАЛЛОИЗДЕЛИЙ – 4,6%



ОСТАЛЬНЫЕ ВИДЫ БЫТОВЫХ УСЛУГ - 16,1%



83,9%

16,1%

УСЛУГИ ФОТОАТЕЛЬЕ – 2,5%

УСЛУГИ ПО АРЕНДЕ, ЛИЗИНГУ И ПРОКАТУ – 2,3%

РЕМОНТ И ПОШИВ ШВЕЙНЫХ, МЕХОВЫХ И КОЖАНЫХ ИЗДЕЛИЙ, ГОЛОВНЫХ УБОРОВ И ИЗДЕЛИЙ ТЕКСТИЛЬНОЙ ГАЛАНТЕРЕИ, РЕМОНТ, ПОШИВ И ВЯЗАНИЕ ТРИКОТАЖНЫХ ИЗДЕЛИЙ – 2,3%

УСЛУГИ САУН, БАНЬ И ДУШЕВЫХ – 2,1%

ХИМИЧЕСКАЯ ЧИСТКА И КРАШЕНИЕ, УСЛУГИ ПРАЧЕЧНЫХ – 0,7%

РЕМОНТ, ОКРАСКА И ПОШИВ ОБУВИ – 0,6%

ПРОЧИЕ ВИДЫ БЫТОВЫХ УСЛУГ – 5,6%

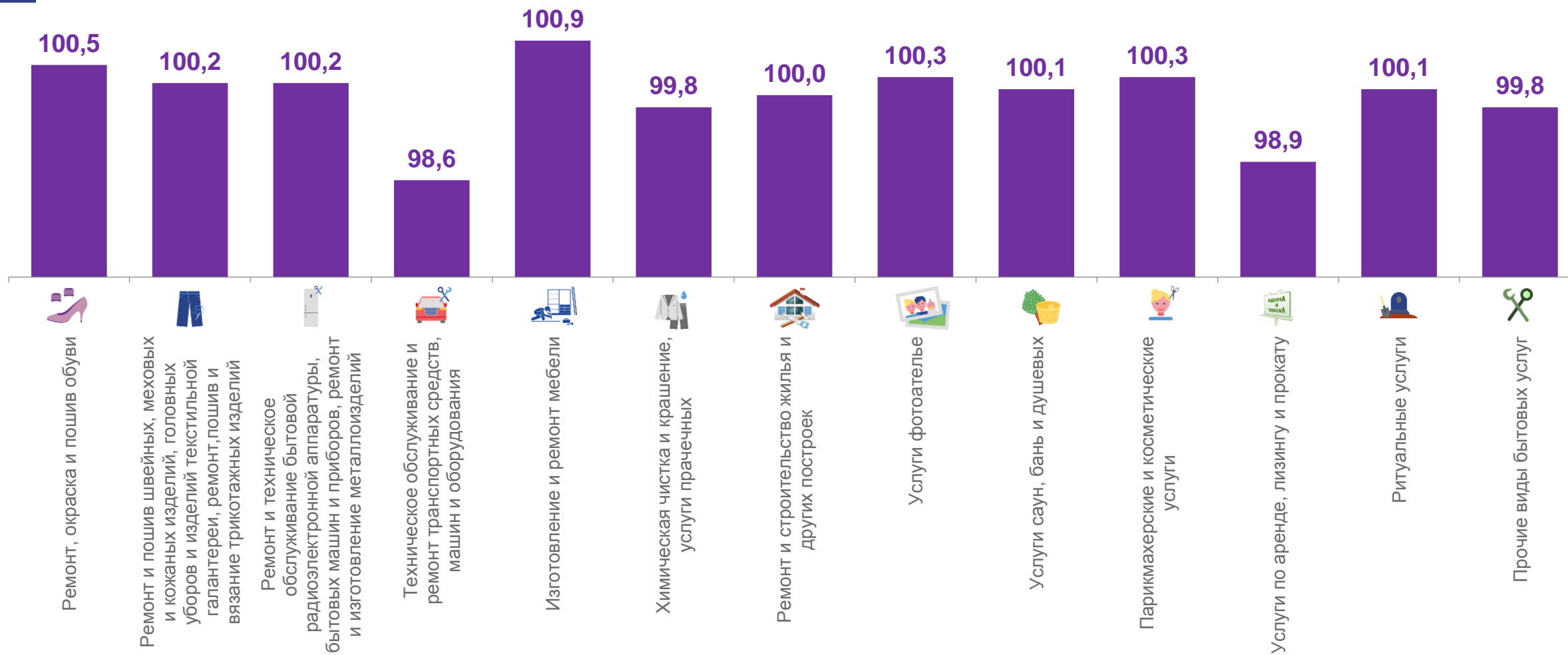




# ИЗМЕНЕНИЕ ОБЪЕМА БЫТОВЫХ УСЛУГ НАСЕЛЕНИЮ\*

по видам услуг, в % к предыдущему месяцу

Октябрь 2022 года



\* В сопоставимых ценах.

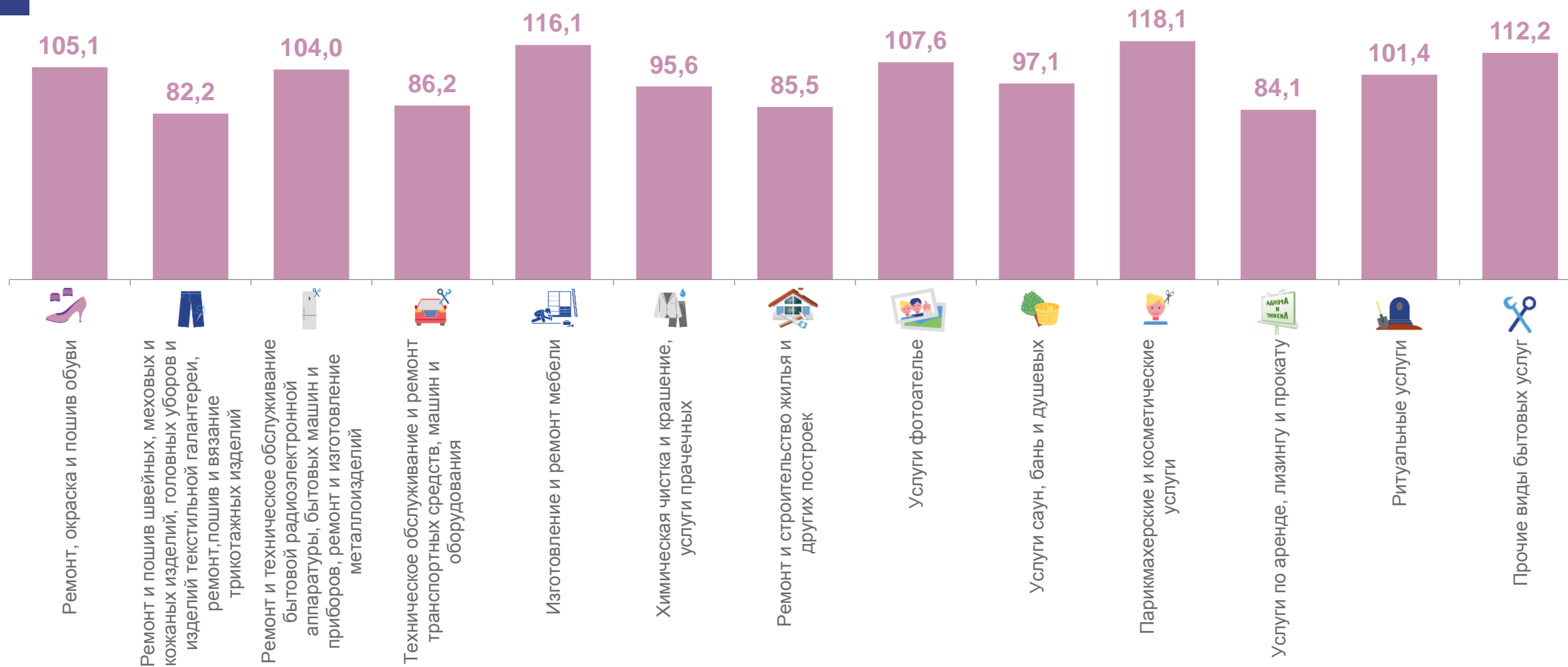




# ИЗМЕНЕНИЕ ОБЪЕМА БЫТОВЫХ УСЛУГ НАСЕЛЕНИЮ\*

по видам услуг, в % к соответствующему месяцу 2021 года

Октябрь 2022 года



\* В сопоставимых ценах.

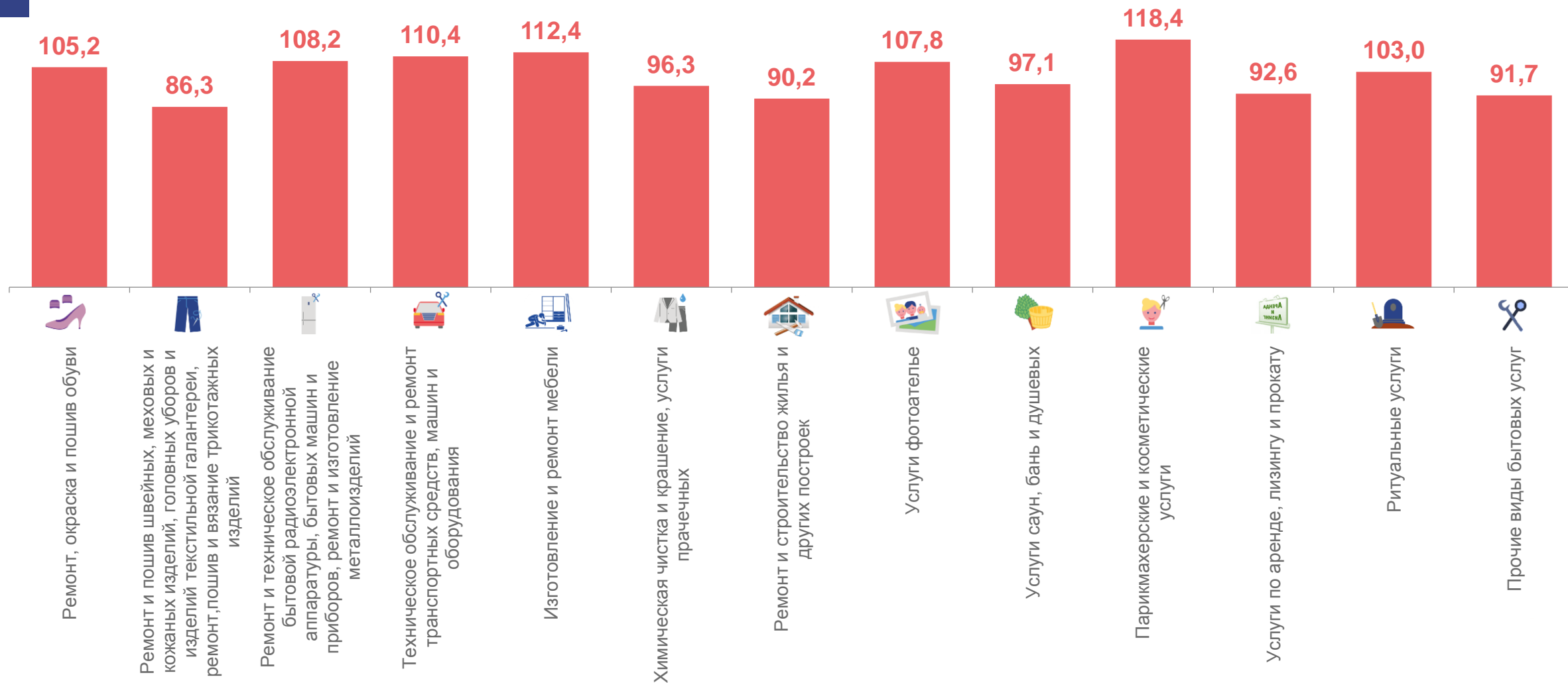




# ИЗМЕНЕНИЕ ОБЪЕМА БЫТОВЫХ УСЛУГ НАСЕЛЕНИЮ\*

по видам услуг, в % к соответствующему периоду 2021 года

## Январь-октябрь 2022 года



\* В сопоставимых ценах.

